



Inclinación Política Actual

Estimación de voto en Balotaje

Noviembre II 2024

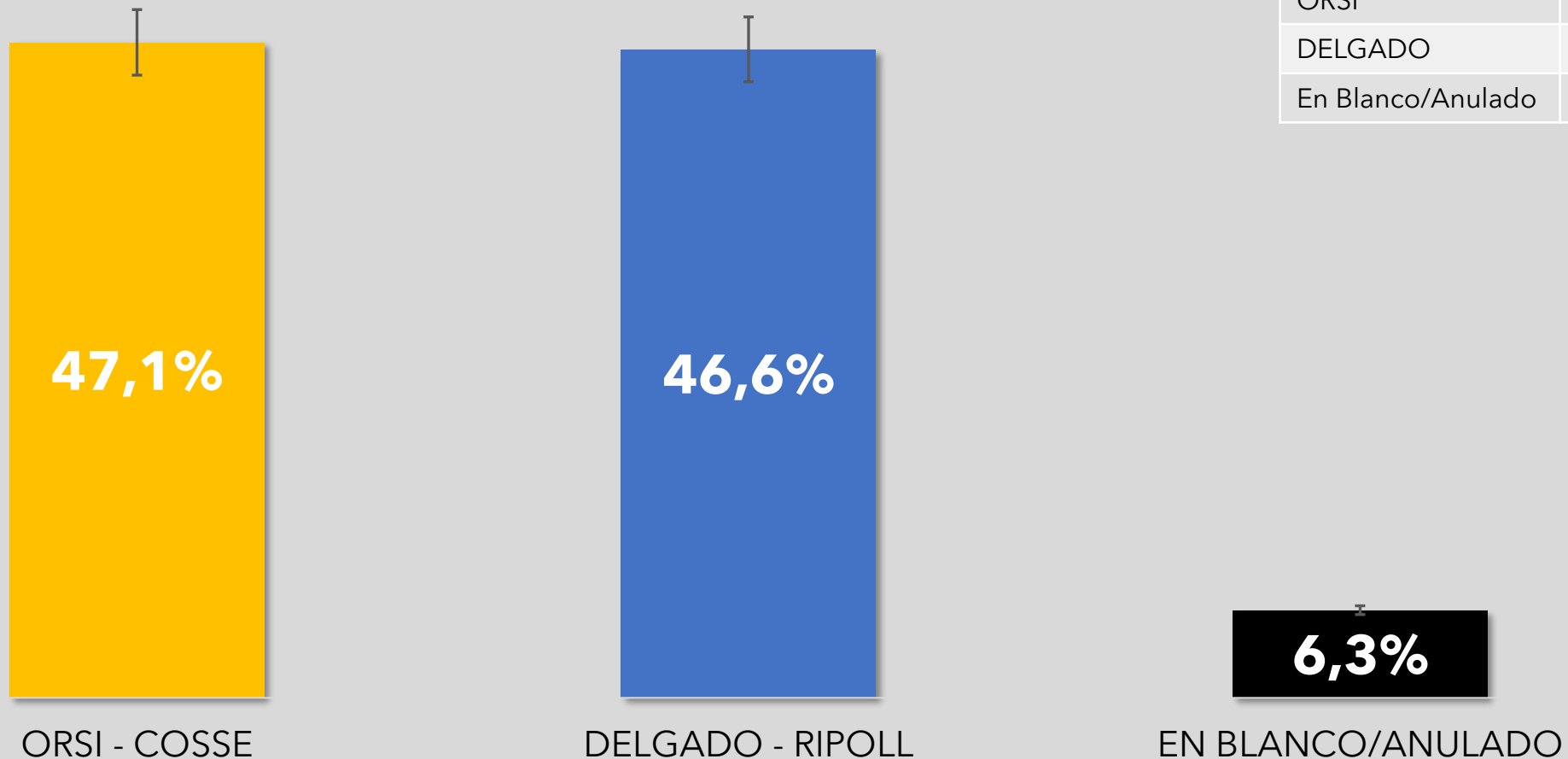
DIFUNDIDO EN



21 de noviembre 2024

INCLINACIÓN POLÍTICA ACTUAL

Estimación de voto para Balotaje – Noviembre II 2024



Margen de error	
ORSI	+/- 3,1%
DELGADO	+/- 3,1%
En Blanco/Anulado	+/- 1,5%

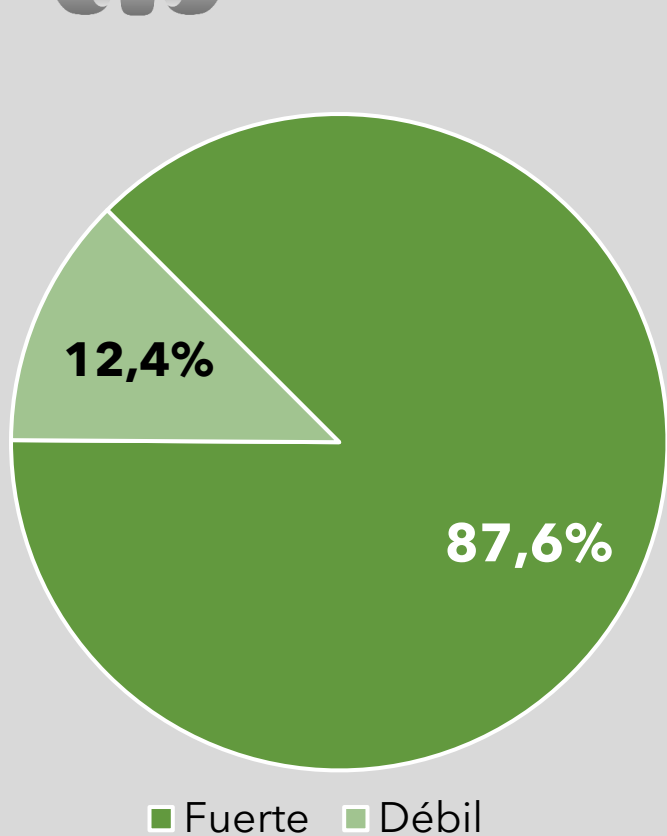
Total de la muestra
(1011)

Indicador construido en base a 12 variables de la presente Encuesta Nacional Factum.
Pregunta base: El domingo 24 se realiza la segunda vuelta o balotaje entre estas dos fórmulas presidenciales ¿A cuál votaría?

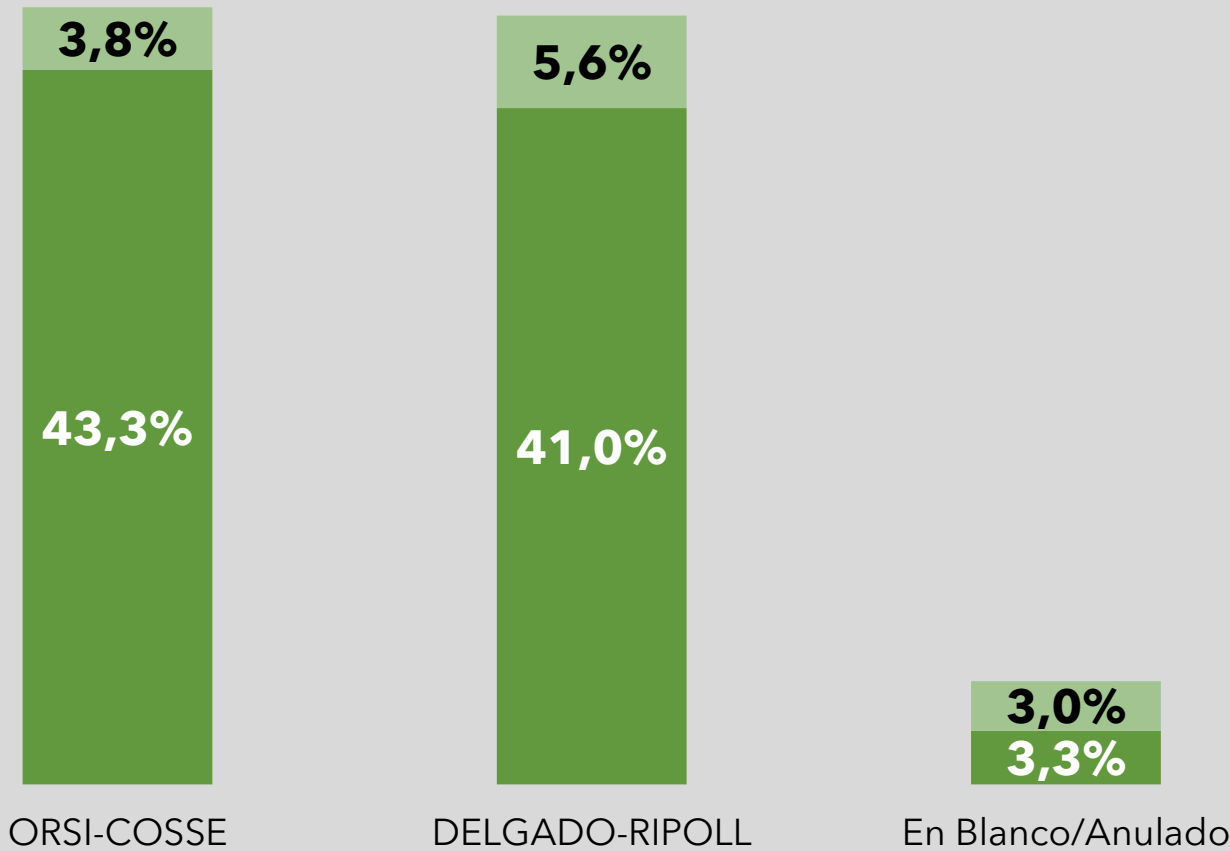


INCLINACIÓN POLÍTICA ACTUAL

Estimación de voto para Balotaje por firmeza de voto – Noviembre II 2024



■ Decisión FUERTE ■ Decisión DÉBIL

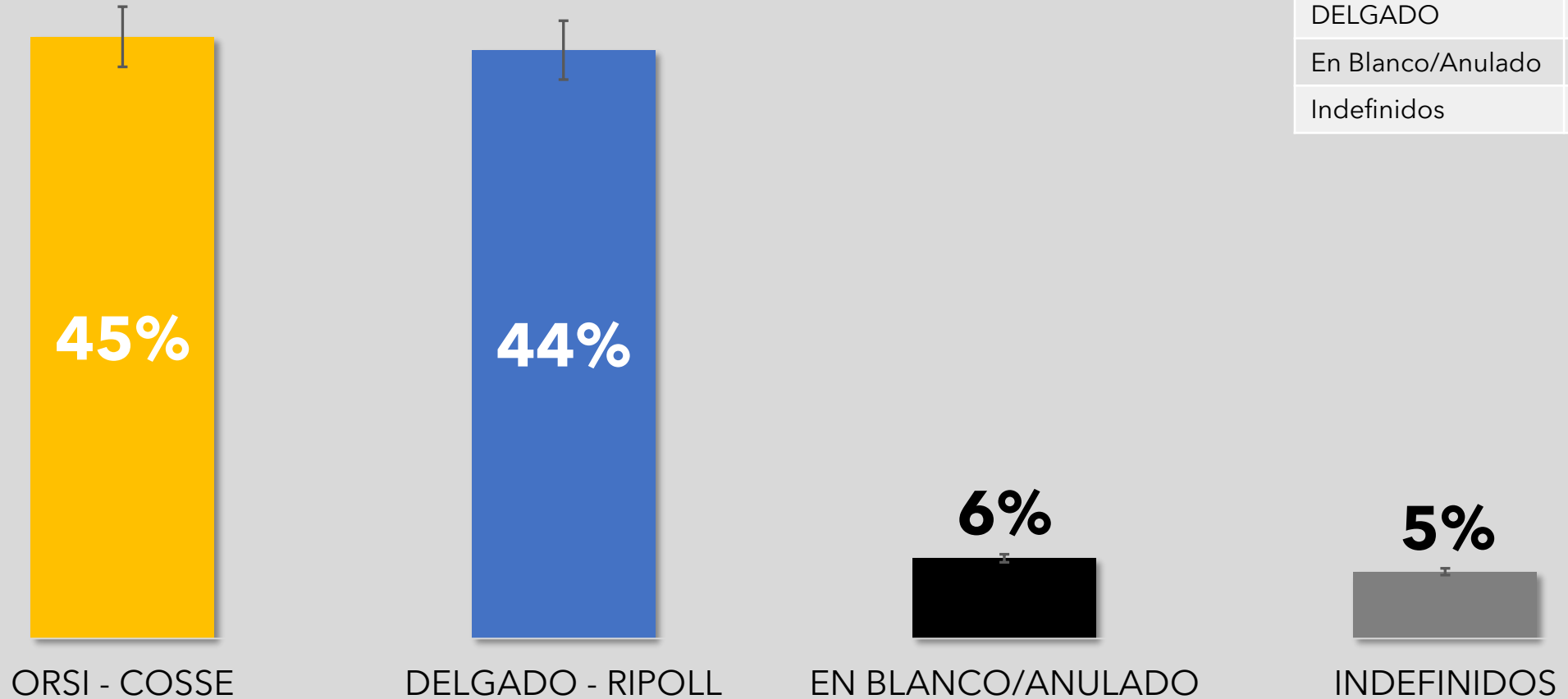


Total de la muestra
(1011)

Indicador construido en base a 12 variables de la presente Encuesta Nacional Factum.
Pregunta base: El domingo 24 se realiza la segunda vuelta o balotaje entre estas dos fórmulas presidenciales ¿A cuál votaría?

INCLINACIÓN POLÍTICA ACTUAL

Intención de voto primaria para Balotaje – Noviembre II 2024



Margen de error	
ORSI	+/- 3,1%
DELGADO	+/- 3,1%
En Blanco/Anulado	+/- 1,5%
Indefinidos	+/- 1,4%

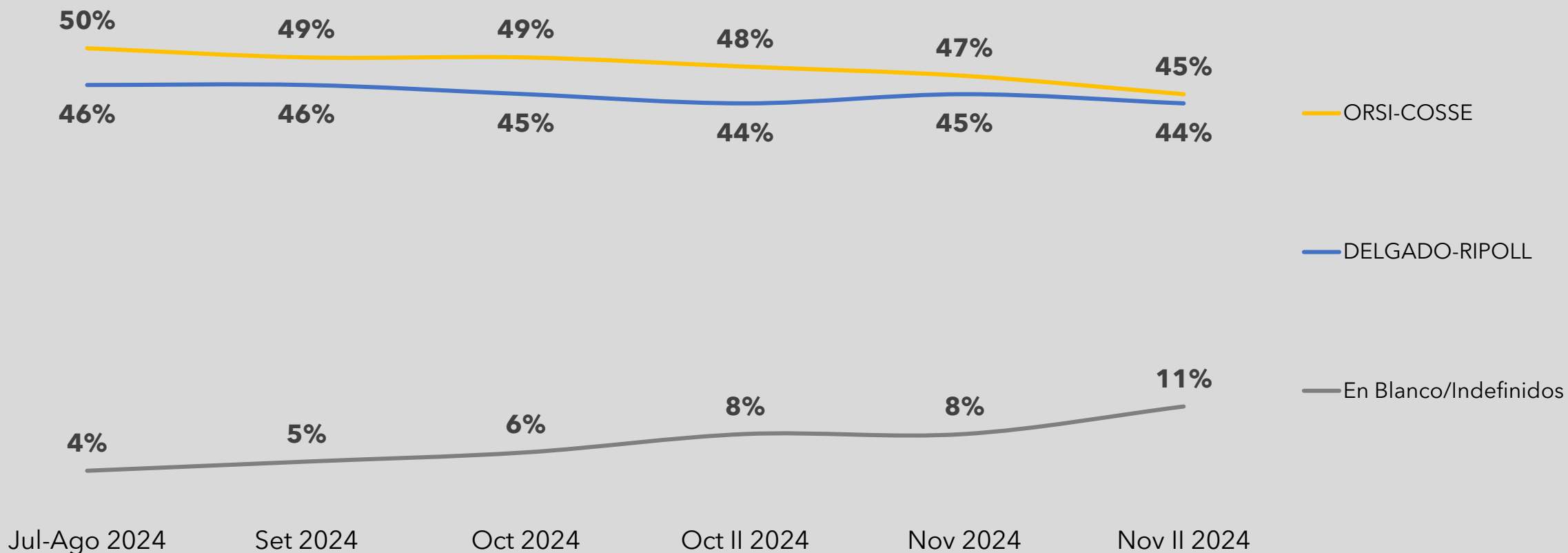
Total de la muestra
(1011)

El domingo 24 se realiza la segunda vuelta o balotaje entre estas dos fórmulas presidenciales ¿A cuál votaría?



INCLINACIÓN POLÍTICA ACTUAL

Evolución intención de voto primaria para Balotaje – Noviembre 2024



Total de la muestra
(1011)

EMPRESA	FACTUM
FECHA DE REALIZACIÓN	15 al 19 de noviembre de 2024
TAMAÑO MUESTRAL	1011 casos por telefonía celular
UNIVERSO REPRESENTADO POR LA MUESTRA	Hombres y mujeres, residentes en el país, urbano y rural, de 17 años en adelante en condiciones de votar en las elecciones nacionales de octubre de 2024.
MARCO MUESTRAL	Censo de Personas 2011 - Instituto Nacional de Estadística
TIPO DE MUESTREO	Aleatorio simple de números telefónicos, con cuotas por compañía telefónica.
METODO DE SELECCIÓN DE ENTREVISTADOS	Selección inicial de individuo en forma aleatoria.
TÉCNICA DE RECOLECCIÓN DE DATOS	Telefonía celular a los titulares de los respectivos servicios
MARGEN DE ERROR ESTADÍSTICO MÁXIMO DEL TOTAL DE LA MUESTRA	El máximo margen de error para el total de la muestra y para la hipótesis más desfavorable ($p.q=0,5$) es de $\pm 1,6\%$ en el nivel de confianza de 1 sigma y de $\pm 3.1\%$ en el de dos sigmas
PREGUNTAS UTILIZADAS	Cuestionario estructurado con prevalencia de preguntas cerradas (opciones de respuesta preconfiguradas). En algunas preguntas se abre la posibilidad de que el encuestado señale otra categoría no preconfigurada.
VARIABLES DE PONDERACIÓN UTILIZADAS	Ponderación por Voto en Octubre 2024
FINANCIACIÓN	La Encuesta Nacional Factum es financiada por medios de comunicación, partidos políticos, instituciones públicas y privadas nacionales e internacionales, fundaciones extranjeras y suscripciones de particulares



Juan D. Jackson 1126
11200 Montevideo, Uruguay
Tel: (+598) 2412 1818*
www.factum.uy – factum@factum.uy

